2003 GEOMETRE EXPERT

Régime de TVA : Hors taxes

TRANCHES DE RECETTES EN K€	Moyenne générale		≤ 160,5		> 160,5 ≤ 261,8		> 261,8 ≤ 405,5		> 405,5	
Effectif (nombre de professionnels)	*428*	*%*	*107*	*%*	*107*	*%*	*106*	*%*	*108*	*%*
RECETTES	345,1	102,74	104,2	104,41	216,5	101,98	341,7	102,49	714,4	102,85
Débours payés	0,2	0,06			0,1	0,05			0,6	0,09
Honoraires rétrocédés	9,0	2,68	4,4	4,41	4,1	1,93	8,3	2,49	19,2	2,76
RECETTES NETTES	**335,9**	**100,00**	**99,8**	**100,00**	**212,3**	**100,00**	**333,4**	**100,00**	**694,6**	**100,00**
Produits financiers	0,1	0,03			0,1	0,05	0,1	0,03	0,2	0,03
Gains divers	3,4	1,01	0,9	0,90	1,9	0,89	3,5	1,05	7,2	1,04
TOTAL RECETTES	**339,4**	**101,04**	**100,7**	**100,90**	**214,3**	**100,94**	**337,0**	**101,08**	**702,0**	**101,07**
Achats	4,2	1,25	1,2	1,20	3,0	1,41	3,9	1,17	8,9	1,28
Frais de personnel	143,8	42,81	25,8	25,85	78,8	37,12	138,6	41,57	330,2	47,54
Taxe professionnelle	5,2	1,55	2,5	2,51	5,2	2,45	5,7	1,71	7,6	1,09
Autres impôts et taxes	6,2	1,85	2,4	2,40	4,3	2,03	5,8	1,74	12,2	1,76
Loyers	16,6	4,94	5,5	5,51	9,9	4,66	16,0	4,80	34,7	5,00
Travaux fournitures services extérieurs	19,0	5,66	6,0	6,01	11,7	5,51	17,8	5,34	40,4	5,82
Frais de véhicule	9,3	2,77	5,4	5,41	7,4	3,49	8,3	2,49	15,9	2,29
Autres frais de déplacements	4,1	1,22	1,1	1,10	2,1	0,99	4,2	1,26	8,8	1,27
Charges sociales personnelles	19,1	5,69	9,0	9,02	15,6	7,35	19,7	5,91	31,9	4,59
Frais divers de gestion	18,5	5,51	6,7	6,71	12,2	5,75	18,2	5,46	36,6	5,27
Frais financiers	2,6	0,77	1,2	1,20	1,5	0,71	3,0	0,90	4,9	0,71
Pertes diverses	0,8	0,24	0,2	0,20	0,2	0,09	0,2	0,06	2,6	0,37
TOTAL DEPENSES	**249,4**	**74,25**	**67,0**	**67,13**	**151,9**	**71,55**	**241,4**	**72,41**	**534,7**	**76,98**
RESULTAT D'EXPLOITATION	**90,0**	**26,79**	**33,7**	**33,77**	**62,4**	**29,39**	**95,6**	**28,67**	**167,3**	**24,09**
Frais d'établissement										
Amortissements	-9,6	-2,86	-2,9	-2,91	-6,8	-3,20	-9,8	-2,94	-18,7	-2,69
Résultat de la SCM										
Plus et moins value à court terme	0,5	0,15			0,8	0,38	0,4	0,12	0,8	0,12
Réintégrations et déductions diverses	3,6	1,07	0,8	0,80	2,7	1,27	2,7	0,81	8,1	1,17
RESULTAT NET FISCAL	**84,5**	**25,16**	**31,6**	**31,66**	**59,1**	**27,84**	**88,9**	**26,66**	**157,5**	**22,67**

CONFERENCE DES ARPE

Analyse d'activité en K€

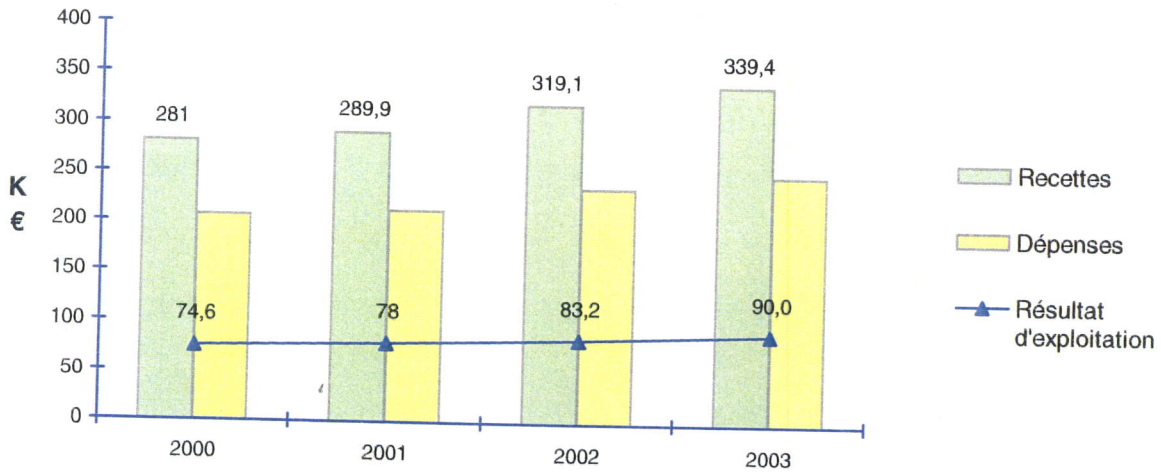

GÉOMÈTRE EXPERT

Régime de TVA : Hors taxes

TRANCHES DE RECETTES EN K€	Moyenne générale		≤ 168,7		> 168,7 ≤ 282,3		> 282,3 ≤ 477,5		> 477,5	
Effectif (nombre de professionnels)	396	%	99	%	99	%	98	%	100	%
RECETTES	**373,1**	**102,16**	**117,8**	**104,80**	**223,2**	**101,64**	**369,3**	**101,60**	**777,9**	**102,18**
Débours payés	0,2	0,05			0,1	0,05	0,1	0,03	0,6	0,08
Honoraires rétrocédés	7,7	2,11	5,4	4,80	3,5	1,59	5,7	1,57	16,0	2,10
RECETTES NETTES	**365,2**	**100,00**	**112,4**	**100,00**	**219,6**	**100,00**	**363,5**	**100,00**	**761,3**	**100,00**
Produits financiers	0,1	0,03			0,1	0,05	0,1	0,03	0,2	0,03
Gains divers	4,4	1,20	1,1	0,98	2,4	1,09	5,4	1,49	8,7	1,14
TOTAL RECETTES	**369,7**	**101,23**	**113,5**	**100,98**	**222,1**	**101,14**	**369,0**	**101,51**	**770,2**	**101,17**
Achats	5,0	1,37	1,5	1,33	3,5	1,59	5,2	1,43	9,8	1,29
Frais de personnel	157,2	43,04	29,2	25,98	80,8	36,79	156,6	43,08	360,3	47,33
Taxe professionnelle	5,5	1,51	2,6	2,31	5,0	2,28	5,9	1,62	8,3	1,09
Autres impôts et taxes	6,7	1,83	2,9	2,58	4,5	2,05	6,2	1,71	13,0	1,71
Loyers	17,5	4,79	5,5	4,89	10,2	4,64	16,8	4,62	37,2	4,89
Travaux fournitures services extérieurs	19,9	5,45	6,8	6,05	12,4	5,65	20,3	5,58	40,0	5,25
Frais de véhicule	10,0	2,74	6,0	5,34	6,8	3,10	9,1	2,50	17,8	2,34
Autres frais de déplacements	4,4	1,20	1,2	1,07	1,9	0,87	4,3	1,18	10,0	1,31
Charges sociales personnelles	20,4	5,59	10,2	9,07	16,0	7,29	21,7	5,97	33,4	4,39
Frais divers de gestion	19,6	5,37	7,3	6,49	12,1	5,51	19,8	5,45	39,0	5,12
Frais financiers	2,6	0,71	0,8	0,71	1,8	0,82	2,8	0,77	4,9	0,64
Pertes diverses	0,4	0,11	0,1	0,09	0,2	0,09	0,5	0,14	0,9	0,12
TOTAL DEPENSES	**269,2**	**73,71**	**74,1**	**65,93**	**155,2**	**70,67**	**269,2**	**74,06**	**574,6**	**75,48**
RESULTAT D'EXPLOITATION	**100,5**	**27,52**	**39,4**	**35,05**	**66,9**	**30,46**	**99,8**	**27,46**	**195,6**	**25,69**
Frais d'établissement										
Amortissements	-10,7	-2,93	-3,8	-3,38	-6,7	-3,05	-10,8	-2,97	-21,2	-2,78
Résultat de la SCM										
Plus et moins value à court terme	1,0	0,27	0,3	0,27	0,6	0,27	0,3	0,08	2,5	0,33
Réintégrations et déductions diverses	3,1	0,85	0,4	0,36	2,8	1,28	4,2	1,16	5,1	0,67
RESULTAT NET FISCAL	**93,9**	**25,71**	**36,3**	**32,30**	**63,6**	**28,96**	**93,5**	**25,72**	**182,0**	**23,91**

CONFÉRENCE DES A.R.A.P.L

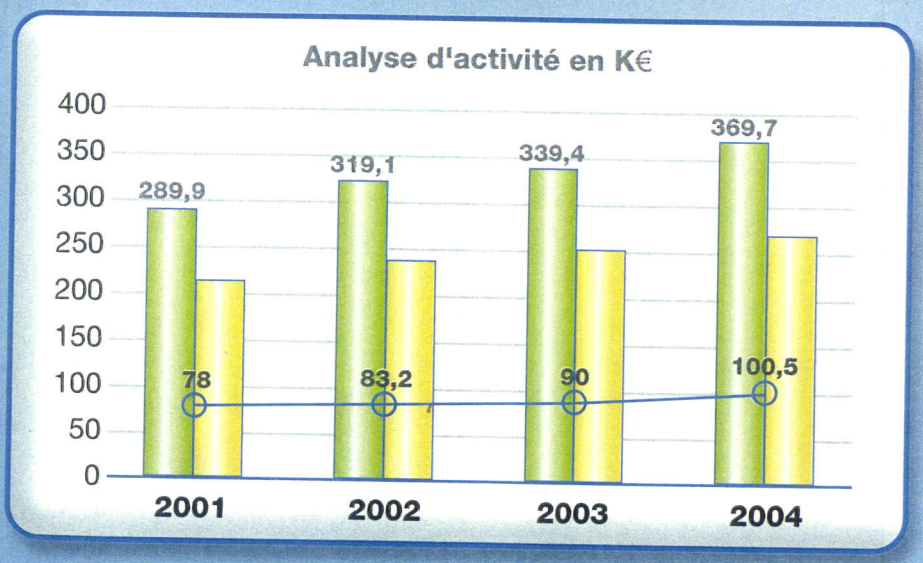

CONFÉRENCE DES A.R.A.P.L

GÉOMÈTRE EXPERT

Régime de TVA : Hors taxes

TRANCHES DE RECETTES EN K€	Moyenne générale		≤ 176,4		> 176,4 ≤ 292,3		> 292,3 ≤ 447,2		> 447,2	
Effectif (nombre de professionnels)	394	%	99	%	98	%	98	%	99	%
Recettes encaissées	372,8	102,33	116,4	102,37	229,2	101,15	373,2	102,36	771,0	102,69
Débours	0,1	0,03			0,1	0,04	0,1	0,03	0,3	0,04
Honoraires rétrocédés	8,4	2,31	2,7	2,37	2,5	1,10	8,5	2,33	19,9	2,65
MONTANT NET DES RECETTES	**364,3**	**100,00**	**113,7**	**100,00**	**226,6**	**100,00**	**364,6**	**100,00**	**750,8**	**100,00**
Achats	5,0	1,37	1,8	1,58	3,6	1,59	4,2	1,15	10,5	1,40
Salaires nets	91,1	25,01	15,4	13,54	52,2	23,04	88,5	24,27	207,8	27,68
Charges sociales	64,0	17,57	10,4	9,15	34,0	15,00	64,7	17,75	146,7	19,54
CHARGES DE PERSONNEL	**155,1**	**42,57**	**25,8**	**22,69**	**86,2**	**38,04**	**153,2**	**42,02**	**354,5**	**47,22**
TVA										
CSG déductible	4,6	1,26	2,0	1,76	3,1	1,37	4,5	1,23	8,7	1,16
Autres impôts	7,4	2,03	2,6	2,29	5,7	2,52	7,8	2,14	13,4	1,78
IMPÔTS ET TAXES	**12,0**	**3,29**	**4,6**	**4,05**	**8,8**	**3,88**	**12,3**	**3,37**	**22,1**	**2,94**
Loyers et charges locatives	11,9	3,27	3,9	3,43	8,2	3,62	12,1	3,32	23,5	3,13
Locations	6,1	1,67	1,5	1,32	2,7	1,19	6,6	1,81	13,6	1,81
Honoraires	4,5	1,24	1,6	1,41	2,3	1,02	4,3	1,18	10,0	1,33
Primes d'assurance	5,9	1,62	2,3	2,02	3,9	1,72	6,0	1,65	11,5	1,53
Autres T.F.S.E.	9,4	2,58	2,9	2,55	6,1	2,69	9,5	2,61	19,0	2,53
Frais de déplacement	13,8	3,79	7,8	6,86	8,9	3,93	12,3	3,37	26,0	3,46
Charges sociales personnelles	21,1	5,79	10,7	9,41	16,5	7,28	23,6	6,47	33,4	4,45
Frais de réception	1,7	0,47	0,6	0,53	0,9	0,40	1,0	0,27	4,2	0,56
Fournitures de bureau	11,1	3,05	3,9	3,43	7,7	3,40	11,1	3,04	21,8	2,90
Autres frais divers de gestion	6,2	1,70	2,5	2,20	4,3	1,90	6,3	1,73	11,9	1,58
CHARGES EXTERNES	**91,7**	**25,17**	**37,7**	**33,16**	**61,5**	**27,14**	**92,8**	**25,45**	**174,9**	**23,30**
Produits financiers	0,1	0,03			0,1	0,04	0,1	0,03	0,2	0,03
Frais financiers	2,1	0,58	0,7	0,62	1,4	0,62	2,6	0,71	3,8	0,51
RÉSULTAT FINANCIER	**-2,0**	**-0,55**	**-0,7**	**-0,62**	**-1,3**	**-0,57**	**-2,5**	**-0,69**	**-3,6**	**-0,48**
Gains divers	4,5	1,24	1,0	0,88	2,8	1,24	4,2	1,15	9,9	1,32
Pertes diverses	0,5	0,14	0,3	0,26	0,2	0,09	0,5	0,14	0,9	0,12
Dotation au amortissements	9,8	2,69	3,1	2,73	7,9	3,49	10,1	2,77	18,2	2,42
BÉNÉFICE	**92,7**	**25,45**	**40,7**	**35,80**	**59,9**	**26,43**	**93,2**	**25,56**	**176,0**	**23,44**

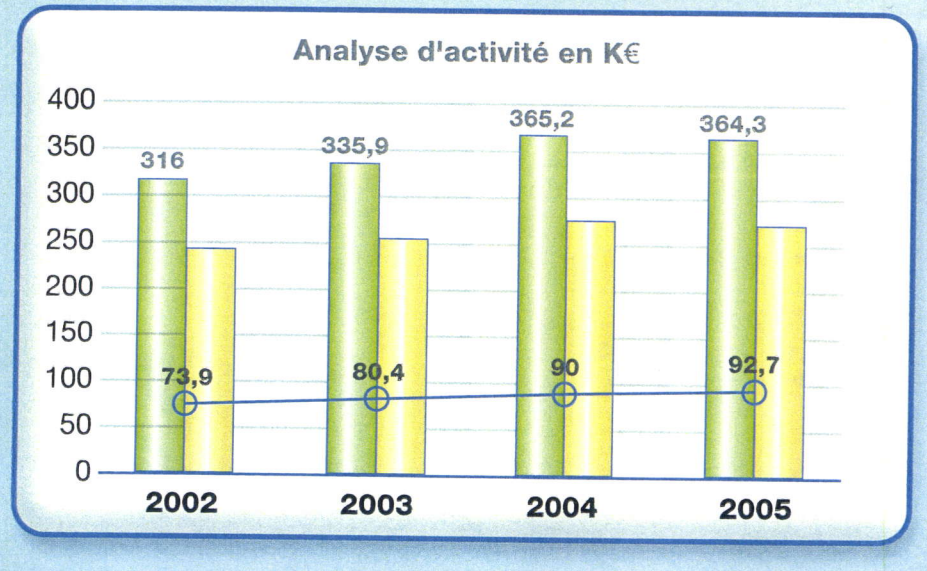

Recettes

Dépenses

Bénéfice

CONFÉRENCE DES A.R.A.P.L

GÉOMÈTRE EXPERT

Régime de TVA : Hors taxes

TRANCHES DE RECETTES EN K€	Moyenne générale		≤ 179,7		> 179,7 ≤ 301,2		> 301,2 ≤ 471		> 471	
Effectif (nombre de professionnels)	393	%	99	%	99	%	96	%	99	%
Recettes encaissées	384,8	101,96	106,1	102,61	245,3	101,15	390,3	101,56	797,6	102,36
Débours payés	0,1	0,03	0,1	0,10			0,1	0,03	0,3	0,04
Honoraires rétrocédés	7,3	1,93	2,6	2,51	2,8	1,15	5,9	1,54	18,1	2,32
MONTANT NET DES RECETTES	**377,4**	**100,00**	**103,4**	**100,00**	**242,5**	**100,00**	**384,3**	**100,00**	**779,2**	**100,00**
Achats	4,9	1,30	1,3	1,26	3,4	1,40	5,2	1,35	9,9	1,27
Salaires nets	94,6	25,07	16,5	15,96	56,5	23,30	90,8	23,63	214,7	27,55
Charges sociales	66,4	17,59	9,9	9,57	38,5	15,88	66,6	17,33	150,4	19,30
CHARGES DE PERSONNEL	**161,0**	**42,66**	**26,4**	**25,53**	**95,0**	**39,18**	**157,4**	**40,96**	**365,1**	**46,86**
Taxe Professionnelle	5,0	1,32	2,0	1,93	4,0	1,65	5,5	1,43	8,4	1,08
CSG déductible	4,9	1,30	2,1	2,03	3,4	1,40	5,6	1,46	8,6	1,10
Autres impôts	2,4	0,64	0,6	0,58	1,4	0,58	1,9	0,49	5,7	0,73
IMPÔTS ET TAXES	**12,3**	**3,26**	**4,7**	**4,55**	**8,8**	**3,63**	**13,0**	**3,38**	**22,7**	**2,91**
Loyers et charges locatives	12,4	3,29	3,3	3,19	8,9	3,67	12,1	3,15	25,5	3,27
Autres locations	6,8	1,80	1,7	1,64	3,9	1,61	7,4	1,93	14,3	1,84
Honoraires	4,2	1,11	1,4	1,35	2,2	0,91	4,0	1,04	9,3	1,19
Primes d'assurance	6,0	1,59	2,0	1,93	4,1	1,69	6,0	1,56	11,9	1,53
Autres T.F.S.E	10,1	2,68	2,8	2,71	6,6	2,72	10,3	2,68	20,5	2,63
Frais de déplacement	13,8	3,66	6,8	6,58	9,1	3,75	13,3	3,46	26,1	3,35
Charges sociales personnelles	23,1	6,12	10,6	10,25	17,7	7,30	25,6	6,66	38,5	4,94
Fournitures de bureau et téléphone	11,1	2,94	3,5	3,38	7,9	3,26	10,8	2,81	22,1	2,84
Autres frais divers de gestion	7,7	2,04	2,6	2,51	5,4	2,23	7,6	1,98	15,3	1,96
Dotation aux amortissements	9,9	2,62	3,4	3,29	6,9	2,85	10,5	2,73	18,6	2,39
TOTAL DES CHARGES	**105,1**	**27,85**	**38,1**	**36,85**	**72,7**	**29,98**	**107,6**	**28,00**	**202,1**	**25,94**
Produits financiers	0,2	0,05			0,1	0,04	0,1	0,03	0,5	0,06
Frais financiers	2,0	0,53	0,5	0,48	1,0	0,41	2,5	0,65	4,0	0,51
RÉSULTAT FINANCIER	**-1,8**	**-0,48**	**-0,5**	**-0,48**	**-0,9**	**-0,37**	**-2,4**	**-0,62**	**-3,5**	**-0,45**
Gains divers	3,8	1,01	1,9	1,84	2,8	1,15	2,9	0,75	7,6	0,98
Pertes diverses	0,9	0,24	0,2	0,19	0,5	0,21	0,3	0,08	2,4	0,31
BÉNÉFICE	**95,2**	**25,23**	**34,1**	**32,98**	**64,0**	**26,39**	**101,3**	**26,36**	**181,1**	**23,24**

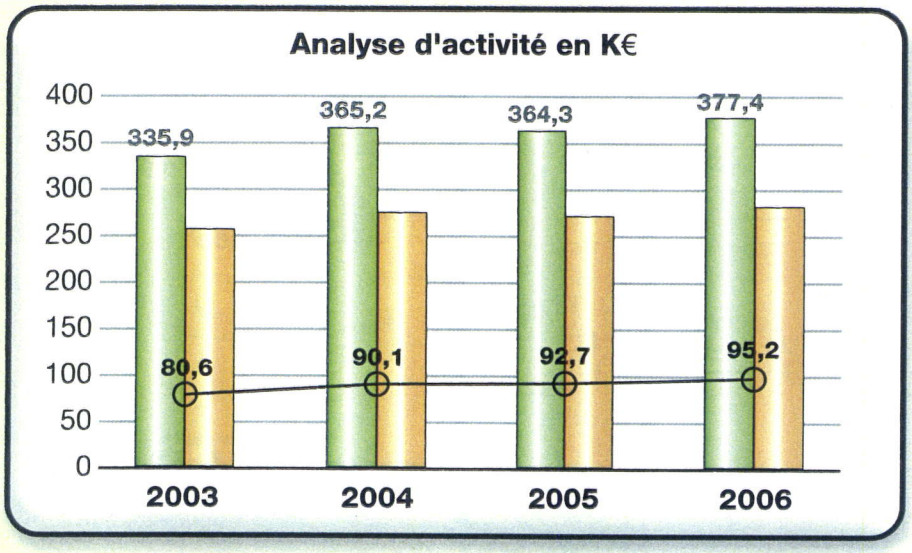

Recettes

Dépenses

Bénéfice

conférence des ARAPL
l'union de compétences au service des professions libérales

GEOMETRE EXPERT

Régime de TVA : Hors taxes

TRANCHES DE RECETTES EN K€	Moyenne générale		≤ 184,3		> 184,3 ≤ 319,9		> 319,9 ≤ 486,3		> 486,3	
Effectif (nombre de professionnels)	377	%	95	%	94	%	93	%	95	%
Recettes encaissées	399,9	102,17	119,7	102,40	260,5	101,01	415,8	102,84	802,7	102,19
Débours payés	0,1	0,03					0,1	0,02	0,2	0,03
Honoraires rétrocédés	8,4	2,15	2,8	2,40	2,6	1,01	11,4	2,82	17,0	2,16
MONTANT NET DES RECETTES	**391,4**	**100,00**	**116,9**	**100,00**	**257,9**	**100,00**	**404,3**	**100,00**	**785,5**	**100,00**
Achats	4,3	1,10	1,3	1,11	2,9	1,12	4,1	1,01	8,9	1,13
Salaires nets	96,0	24,53	17,2	14,71	56,5	21,91	97,7	24,17	212,2	27,01
Charges sociales	74,6	19,06	12,6	10,78	41,8	16,21	77,3	19,12	166,6	21,21
CHARGES DE PERSONNEL	**170,6**	**43,59**	**29,8**	**25,49**	**98,3**	**38,12**	**175,0**	**43,28**	**378,8**	**48,22**
Taxe Professionnelle	5,2	1,33	2,3	1,97	4,8	1,86	5,9	1,46	7,9	1,01
CSG déductible	5,1	1,30	2,3	1,97	4,0	1,55	5,5	1,36	8,4	1,07
Autres impôts	2,2	0,56	0,5	0,43	1,2	0,47	2,0	0,49	5,1	0,65
IMPÔTS ET TAXES	**12,5**	**3,19**	**5,1**	**4,36**	**10,0**	**3,88**	**13,4**	**3,31**	**21,4**	**2,72**
Loyers et charges locatives	13,9	3,55	4,3	3,68	8,9	3,45	13,6	3,36	28,6	3,64
Autres locations	7,2	1,84	2,5	2,14	4,9	1,90	7,7	1,90	13,7	1,74
Honoraires	4,6	1,18	1,3	1,11	2,8	1,09	4,5	1,11	9,6	1,22
Primes d'assurance	6,1	1,56	2,3	1,97	4,2	1,63	6,2	1,53	11,8	1,50
Autres T.F.S.E	10,3	2,63	3,1	2,65	6,0	2,33	11,2	2,77	20,8	2,65
Frais de déplacement	14,4	3,68	7,2	6,16	9,2	3,57	13,5	3,34	27,6	3,51
Charges sociales personnelles	23,3	5,95	12,0	10,27	19,5	7,56	25,4	6,28	36,5	4,65
Fournitures de bureau et téléphone	11,6	2,96	4,0	3,42	8,1	3,14	11,6	2,87	22,5	2,86
Autres frais divers de gestion	8,2	2,10	2,9	2,48	6,3	2,44	7,7	1,90	15,9	2,02
Dotation aux amortissements	10,5	2,68	3,3	2,82	7,5	2,91	10,6	2,62	20,5	2,61
TOTAL DES CHARGES	**110,1**	**28,13**	**42,9**	**36,70**	**77,4**	**30,01**	**112,0**	**27,70**	**207,5**	**26,42**
Produits financiers	0,3	0,08			0,2	0,08	0,4	0,10	0,7	0,09
Frais financiers	2,0	0,51	0,6	0,51	1,3	0,50	2,3	0,57	4,0	0,51
RÉSULTAT FINANCIER	**-1,7**	**-0,43**	**-0,6**	**-0,51**	**-1,1**	**-0,43**	**-1,9**	**-0,47**	**-3,3**	**-0,42**
Gains divers	4,9	1,25	1,6	1,37	3,4	1,32	5,0	1,24	9,8	1,25
Pertes diverses	0,4	0,10			0,5	0,19	0,8	0,20	0,4	0,05
BÉNÉFICE	**96,7**	**24,71**	**38,8**	**33,19**	**71,1**	**27,57**	**102,1**	**25,25**	**175,0**	**22,28**

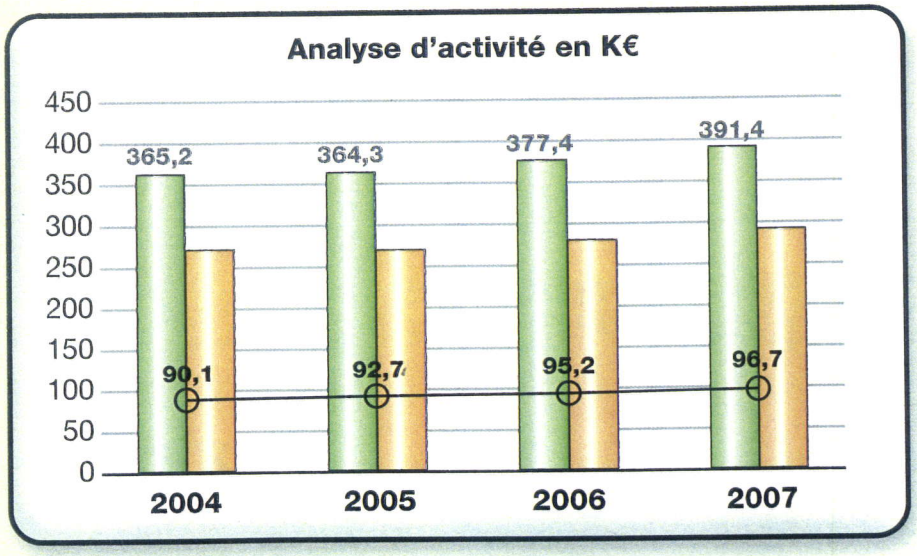

Recettes

Dépenses

Bénéfice

conférence des ARAPL
l'union de compétences au service des professions libérales

GEOMETRE EXPERT

Régime de TVA : Hors taxes

TRANCHES DE RECETTES EN K€	Moyenne générale		≤ 171,7		> 171,7 ≤ 307,7		> 307,7 ≤ 484,1		> 484,1	
Effectif (nombre de professionnels)	355	%	90	%	88	%	88	%	89	%
Recettes encaissées	391,9	102,14	108,0	103,95	240,9	101,35	406,4	101,91	813,7	102,25
Débours payés	0,1	0,03			0,1	0,04	0,1	0,03	0,2	0,03
Honoraires rétrocédés	8,1	2,11	4,1	3,95	3,1	1,30	7,5	1,88	17,7	2,22
MONTANT NET DES RECETTES	**383,7**	**100,00**	**103,9**	**100,00**	**237,7**	**100,00**	**398,8**	**100,00**	**795,8**	**100,00**
Achats	4,7	1,22	1,2	1,15	3,3	1,39	5,0	1,25	9,4	1,18
Salaires nets	95,0	24,76	14,0	13,47	54,3	22,84	95,3	23,90	216,7	27,23
Charges sociales	70,7	18,43	9,7	9,34	37,2	15,65	71,5	17,93	164,7	20,70
CHARGES DE PERSONNEL	**165,7**	**43,18**	**23,7**	**22,81**	**91,5**	**38,49**	**166,8**	**41,83**	**381,4**	**47,93**
Taxe Professionnelle	5,3	1,38	2,0	1,92	4,6	1,94	6,4	1,60	8,4	1,06
CSG déductible	5,8	1,51	2,7	2,60	3,5	1,47	7,8	1,96	9,2	1,16
Autres impôts	3,3	0,86	0,7	0,67	1,5	0,63	3,2	0,80	7,7	0,97
IMPÔTS ET TAXES	**14,4**	**3,75**	**5,4**	**5,20**	**9,6**	**4,04**	**17,4**	**4,36**	**25,3**	**3,18**
Loyers et charges locatives	14,2	3,70	4,5	4,33	9,2	3,87	14,2	3,56	29,1	3,66
Autres locations	8,1	2,11	2,4	2,31	5,5	2,31	8,9	2,23	15,7	1,97
Honoraires	4,7	1,22	1,9	1,83	2,4	1,01	4,7	1,18	9,8	1,23
Primes d'assurance	6,5	1,69	2,3	2,21	4,3	1,81	6,7	1,68	12,5	1,57
Autres T.F.S.E	10,3	2,68	3,1	2,98	6,3	2,65	11,8	2,96	20,2	2,54
Frais de déplacement	14,6	3,81	7,5	7,22	9,5	4,00	13,3	3,34	28,3	3,56
Charges sociales personnelles	24,7	6,44	11,2	10,78	17,2	7,24	31,0	7,77	39,4	4,95
Fournitures de bureau et téléphone	11,4	2,97	4,0	3,85	7,5	3,16	12,1	3,03	22,3	2,80
Autres frais divers de gestion	8,3	2,16	2,9	2,79	5,4	2,27	8,7	2,18	16,3	2,05
Dotation aux amortissements	9,5	2,48	3,0	2,89	6,1	2,57	11,3	2,83	17,6	2,21
TOTAL DES CHARGES	**112,3**	**29,27**	**42,8**	**41,19**	**73,4**	**30,88**	**122,7**	**30,77**	**211,2**	**26,54**
Produits financiers	0,4	0,10			0,1	0,04	0,4	0,10	1,0	0,13
Frais financiers	1,9	0,50	0,5	0,48	1,0	0,42	1,8	0,45	4,3	0,54
RÉSULTAT FINANCIER	**-1,5**	**-0,39**	**-0,5**	**-0,48**	**-0,9**	**-0,38**	**-1,4**	**-0,35**	**-3,3**	**-0,41**
Gains divers	4,0	1,04	1,3	1,25	2,4	1,01	5,2	1,30	7,0	0,88
Pertes diverses	0,7	0,18	0,2	0,19	0,6	0,25	0,7	0,18	1,5	0,19
BÉNÉFICE	**88,4**	**23,04**	**31,4**	**30,22**	**60,8**	**25,58**	**90,0**	**22,57**	**170,7**	**21,45**

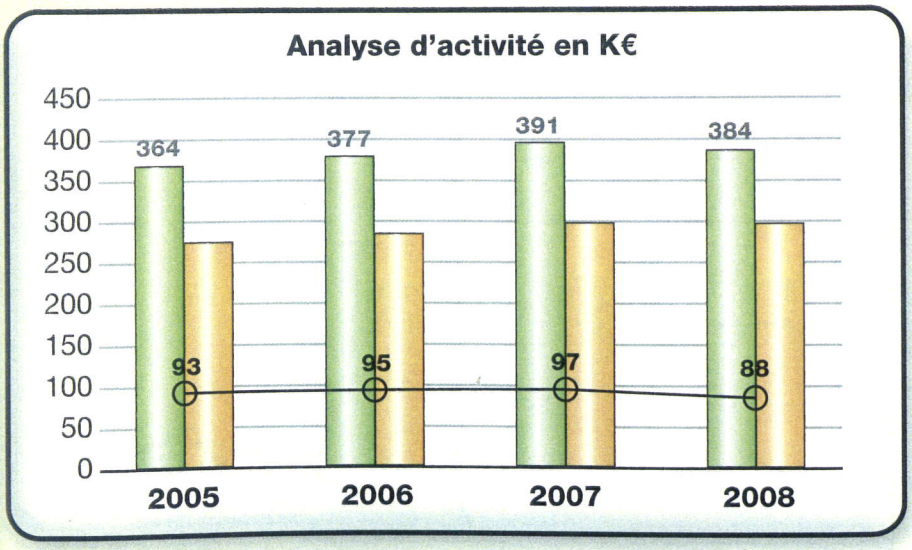

Recettes

Dépenses

Bénéfice

conférence des ARAPL
l'union de compétences au service des professions libérales

GÉOMÈTRE EXPERT

Régime de TVA : Hors taxes

TRANCHES DE RECETTES EN K€	Moyenne générale		≤ 159,7		> 159,7 ≤ 296,2		> 296,2 ≤ 475		> 475	
Effectif (nombre de professionnels)	310	%	79	%	76	%	77	%	78	%
Recettes encaissées	380,2	101,63	90,8	101,57	229,9	101,10	402,2	102,47	797,9	101,39
Débours payés									0,1	0,01
Honoraires rétrocédés	6,1	1,63	1,4	1,57	2,5	1,10	9,7	2,47	10,8	1,37
MONTANT NET DES RECETTES	**374,1**	**100,00**	**89,4**	**100,00**	**227,4**	**100,00**	**392,5**	**100,00**	**787,0**	**100,00**
Achats	3,5	0,94	0,9	1,01	2,5	1,10	3,7	0,94	7,0	0,89
Salaires nets	94,9	25,37	12,9	14,43	50,7	22,30	97,4	24,82	218,6	27,78
Charges sociales	72,4	19,35	8,8	9,84	37,1	16,31	73,2	18,65	170,4	21,65
CHARGES DE PERSONNEL	**167,3**	**44,72**	**21,7**	**24,27**	**87,8**	**38,61**	**170,6**	**43,46**	**389,0**	**49,43**
Taxe Professionnelle	5,6	1,50	2,4	2,68	4,7	2,07	5,9	1,50	9,5	1,21
CSG déductible	6,1	1,63	3,0	3,36	4,2	1,85	6,9	1,76	10,4	1,32
Autres impôts	2,9	0,78	0,6	0,67	1,5	0,66	3,2	0,82	6,6	0,84
IMPÔTS ET TAXES	**14,6**	**3,90**	**6,0**	**6,71**	**10,4**	**4,57**	**16,0**	**4,08**	**26,5**	**3,37**
Loyers et charges locatives	15,4	4,12	4,1	4,59	10,0	4,40	15,2	3,87	32,3	4,10
Autres locations	8,3	2,22	2,3	2,57	5,2	2,29	8,0	2,04	17,6	2,24
Honoraires	5,0	1,34	1,5	1,68	2,4	1,06	4,6	1,17	11,4	1,45
Primes d'assurance	6,5	1,74	1,9	2,13	4,2	1,85	6,7	1,71	13,1	1,66
Autres T.F.S.E	9,3	2,49	3,0	3,36	5,7	2,51	9,6	2,45	18,9	2,40
Frais de déplacement	14,2	3,80	6,9	7,72	9,2	4,05	13,2	3,36	27,6	3,51
Charges sociales personnelles	24,0	6,42	11,6	12,98	18,3	8,05	27,9	7,11	38,5	4,89
Fournitures de bureau et téléphone	10,8	2,89	3,6	4,03	7,0	3,08	11,0	2,80	21,6	2,74
Autres frais divers de gestion	8,2	2,19	2,9	3,24	5,2	2,29	8,4	2,14	16,2	2,06
Dotation aux amortissements	8,4	2,25	3,1	3,47	5,1	2,24	9,6	2,45	15,6	1,98
TOTAL DES CHARGES	**110,1**	**29,43**	**40,9**	**45,75**	**72,3**	**31,79**	**114,2**	**29,10**	**212,8**	**27,04**
Produits financiers	0,4	0,11			0,1	0,04	0,2	0,05	1,1	0,14
Frais financiers	1,8	0,48	0,5	0,56	1,1	0,48	1,9	0,48	3,4	0,43
RÉSULTAT FINANCIER	**-1,4**	**-0,37**	**-0,5**	**-0,56**	**-1,0**	**-0,44**	**-1,7**	**-0,43**	**-2,3**	**-0,29**
Gains divers	5,1	1,36	1,5	1,68	2,7	1,19	6,2	1,58	10,1	1,28
Pertes diverses	0,3	0,08	0,2	0,22	0,3	0,13	0,2	0,05	0,5	0,06
BÉNÉFICE	**82,0**	**21,92**	**20,7**	**23,15**	**55,8**	**24,54**	**92,3**	**23,52**	**159,0**	**20,20**

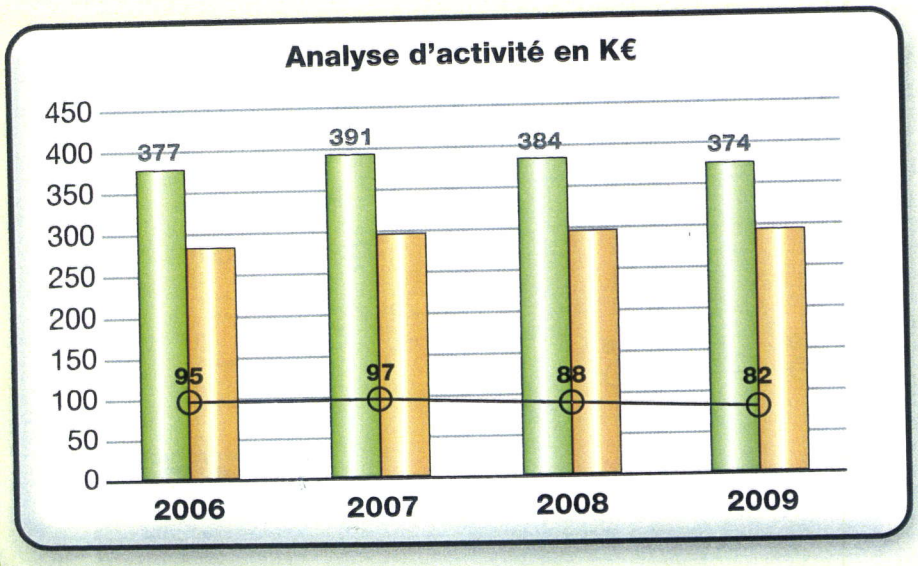

conférence des ARAPL
l'union de compétences au service des professions libérales